

Teilegutachten

nach § 19/3 StVZO

FZTP99/23690/A/24

über

Sonder-Fahrwerksfedern zur Tieferlegung des Aufbaus

Auftraggeber :

Eibach Suspension
Technology GmbHAm Lennedamm 1
57413 Finnentrop

1. Verwendungsbereich:

Die unter 2. beschriebenen Fahrwerksfedern sind bestimmt zur ausschließlichen Verwendung an den in der nachfolgenden Tabelle angegebenen Fahrzeugen bis zu den darin angegebenen zulässigen Achslasten:

Fahrzeughersteller	Volkswagen, VW		
ABE -Nr.:	9138, -/1, -/2	A 123	B 042, -/1, -/2
amtl. Typbezeichnung	17	17 CK	155
Handelsbezeichnung:	Golf I; Jetta I		Golf I Cabriolet

ABE -Nr.:	9033, -/1	C 116, -/1, -/2
amtl. Typbezeichnung	53	53 B
Handelsbezeichnung:	Scirocco	

Federzuordnung:

Federausführung vorne für zul. Achslasten:	EW 8501101 VA bis max. 785 kg
---	----------------------------------

Federausführung hinten für Fahrzeuge und zul. Achslasten	EW 8501002 HA Golf I (ohne Cabriolet), Scirocco (ohne 16 V) bis 630 kg	EW 8510002 HA Golf I Cabriolet bis 630 kg
--	---	---

Teilegutachten nach § 19.3 StVZO

Nr. : FZTP99/23690/A/24

Seite 2 von 5

Auftraggeber : Eibach Suspension

: Technology GmbH

Typ(en) : 8501.140 ; 8510.140

Hinweise für den Fahrzeughalter

Nach der Durchführung der Fahrzeugumrüstung ist das Fahrzeug **unverzüglich** unter **Vorlage** dieses **Teilegutachtens** einem amtlich anerkannten Sachverständigen oder Prüfer für den Kraftfahrzeugverkehr oder einem Prüfenieur einer amtlich anerkannten Überwachungsorganisation zur Begutachtung vorzuführen.

Die unter 4. und 5. aufgeführten Hinweise und Auflagen sind zu beachten.

Der ausgefüllte und von der Prüfstelle abgestempelte Nachweis und die Bestätigung über die Durchführung der Abnahme (Beiblatt zum Teilegutachten) sind im Fahrzeug mitzuführen und berechtigten Personen auf Verlangen vorzuzeigen.

2. Beschreibung der Umrüstung

Tieferlegung des Aufbaus um ca. 30-40 mm durch andere Fahrwerksfedern.

2.1 Angaben zu den Federn

Art : Schraubendruckfeder
 Ausführungen : 3 (eine Vorderachsfeder, zwei Hinterachsfedern)
 Oberflächenschutz : Kunststoffbeschichtung
 Typen : 8501.140 ; 8510.140

Kennzeichnung:	Angaben auf der Feder:
Hersteller :	Hersteller-Logo
Ausführungsbezeichnungen:	siehe Blatt 1
Herstellwoche/-jahr :	z.B. 02/99
Art der Kennzeichnung:	aufgedruckt
Ort der Kennzeichnung:	mittlere Windung

Konstruktive Federdaten	Vorderachse	Hinterachse	
	Ausführung	EW 8501101 VA	EW 8501002 HA
Kennung	progressiv	progressiv	progressiv
Außendurchmesser (mm)	134	99	100
Drahtdurchmesser (mm)	11,0	9,5	9,75
ungespannte Federlänge (mm)	283	335	>335
Gesamtwindungszahl	6,5	11,5	11,0

Endanschlüge	Vorderachse	Hinterachse
Höhe / Durchmesser (mm)	Serie	Serie

Auftraggeber : Eibach Suspension

: Technology GmbH

Typ(en) : 8501.140 ; 8510.140

2.2 Einbau

Der Einbau erfolgt entsprechend den serienmäßigen Schraubenfedern gemäß den Angaben des Fahrzeugherstellers, bzw. nach der beiliegenden Einbauanleitung.

3. Prüfung und Prüfergebnisse

Das Versuchsfahrzeug und die Schraubenfedern wurden einer Prüfung gemäß den Prüfbedingungen über Fahrzeugtieferlegungen des TÜV-Berlin / Brandenburg unterzogen. Diese Prüfbedingungen entsprechen den Prüfbedingungen des RWTÜV zum Zeitpunkt der Erstellung der zugrundeliegenden Prüfberichte.

Die Prüfbedingungen wurden erfüllt. Fahrzeuge der auf Blatt 1 genannten Typen erfüllen nach der Umrüstung bei Beachtung der Auflagen und Hinweise die geltenden Bestimmungen der StVZO.

4. Hinweise bezüglich der Kombination der Fahrwerksfedern mit anderen nicht serienmäßigen Fahrzeugteilen:**4.1 Sportdämpfer**

Es bestehen keine technischen Bedenken gegen die Verwendung von Sportdämpfern in Verbindung mit den unter 2.1 beschriebenen Fahrwerksfedern unter folgenden Bedingungen:

- die serienmäßigen Endanschlüsse (Gummihohlfedern) müssen beibehalten werden.
- die Ausfederwege dürfen um das Maß der Tieferlegung verkürzt sein.
- die serienmäßigen Einfederwege dürfen durch die Sportdämpfer nicht verändert werden
- Federteller an Dämpferbeinen dürfen nicht in der Höhe verstellbar sein.
- Werden die Außendurchmesser der Dämpferrohre vergrößert, so muß auf ausreichende Freigängigkeit insbesondere der Serienräder/-reifen geachtet werden.

4.2 Rad/Reifenkombinationen

Es bestehen keine technischen Bedenken gegen die Verwendung aller serienmäßigen Rad-/Reifenkombinationen.

Es bestehen weiterhin keine technischen Bedenken gegen die Verwendung von **Sonder-Rad-/Reifenkombinationen**, wenn folgende Bedingungen eingehalten sind:

- Es liegen besondere Prüfberichte bzw. Allgemeine Betriebserlaubnisse für die entsprechende Rad/Reifenkombination vor und die jeweils erforderlichen Auflagen sind eingehalten.
- die serienmäßige Federwegbegrenzung darf nicht aufgrund von Auflagen in diesen Prüfberichten (z.B. Einbau zusätzlicher Federwegbegrenzer) verändert werden müssen.

Teilegutachten nach § 19.3 StVZO

Nr. : FZTP99/23690/A/24

Seite 4 von 5

Auftraggeber : Eibach Suspension
: Technology GmbH
Typ(en) : 8501.140 ; 8510.140

4.3 Spoiler, Sonderauspuffanlagen etc.

Die Bodenfreiheit im Leerzustand wird durch den Einbau der Sonder-Federn verringert. Sie entspricht in etwa der eines teilbeladenen Serienfahrzeugs. Bei Ausladung des Fahrzeugs bis zu den zulässigen Achslasten ändert sich die Bodenfreiheit nicht im Vergleich zum Serienfahrzeug. Bei Anbau von Spoilern Heckschürzen und Sonderauspuffanlagen ist jedoch der verringerte Böschungswinkel zu beachten (Befahren von Rampen etc.).

4.4 Anhängerkupplung

Die vorgeschriebene Mindesthöhe der Kupplungskugel bei zulässigem Gesamtgewicht des Fahrzeugs über der Fahrbahn (gem. DIN 74058) beträgt 350 mm.

4.5 Amtliches Kennzeichen

Die vorgeschriebene Mindesthöhe des amtl. Kennzeichens beträgt vorne 200 mm, hinten 300 mm

5. Auflagen

5.1 Die Scheinwerfereinstellung ist zu überprüfen.

5.2 Nach erfolgter Umrüstung ist eine Achsvermessung des Fahrzeugs durchzuführen.

5.3 Die Endanschlüge (Gummihohlfedern) müssen serienmäßig und in technisch einwandfreiem Zustand sein.

5.4 Der federwegabhängige Bremsdruckregler an Achse 2 muß gemäß den Vorgaben des Werkstatthandbuches überprüft und ggf. neu eingestellt werden.

6. Zertifizierung und Gültigkeitsdauer

Der Auftraggeber unterhält ein Qualitätsmanagementsystem gemäß Anlage XIX, 2 zur StVZO.


Das vorliegende Teilegutachten verliert seine Gültigkeit, wenn sich Änderungen am Fahrzeug oder in den Bauvorschriften der StVZO ergeben, die die zugrunde liegenden Prüfergebnisse beeinflussen können oder wenn der Auftraggeber den Nachweis gem. Anlage XIX nicht mehr erbringt.

Essen, den 15.01.1999

Umschreibung in Teilegutachten auf Basis der Prüfberichte des TÜV Berlin-Brandenburg

Nr.: KT-0688107/3 vom 19.02.92 und KT-0588087/3 vom 06.01.93

Prüflaboratorium
Labor für Fahrzeugtechnik
Abteilung Typprüfung




Dipl.-Ing. Ulrich

Nachweis über die Erlaubnis / die Genehmigung / das Teilegutachten gemäß § 19 Abs. 4 Satz 1 StVZO

Für: die Sonder-Fahrwerksfedern, Typ: 8501.140 ; 8510.140

des Herstellers / Importeurs: Eibach Suspension Technology GmbH, 57413 Finnentrop; Am Lennedamm 1

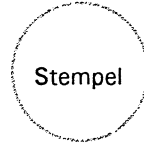
~~liegt eine Betriebslaubnis nach § 22 StVZO / Bauartgenehmigung nach § 22 a StVZO / Genehmigung im Rahmen einer Betriebslaubnis oder eines Nachtrages dazu für das Fahrzeug nach § 20 oder § 21 StVZO *) mit Erlaubnis / Genehmigungs-Nr.:~~ _____

liegt ein Teilegutachten / Prüfbericht über die Vorschriftsmäßigkeit eines Fahrzeuges bei bestimmungsgemäßen Ein- oder Anbau der / des Technischen Dienstes / Technischen Prüfstelle / aaS. *) :

Dipl.-Ing. Ulrich

mit Gutachten / Berichts - Nr.: FZTP99/23690/A/24 Datum: 15.01.1999 bzw.

Kennzeichnung: _____ vor.



Bestätigung des ordnungsgemäßen Anbaus gem. § 19 Abs. 3 StVZO

Hiermit wird bestätigt, daß der Anbau des im Nachweis genannten Bauteils am Fz-Typ: 17 CK, 155, 53 B *)

Fahrzeughersteller: Volkswagen, VW Fahrzeug-Ident-Nr.: _____

ordnungsgemäß erfolgte und das Fahrzeug insoweit den geltenden Vorschriften entspricht.

Vorangegangene zulässige Änderungen gemäß Fahrzeugschein / Anbaubestätigung / Teile-ABE*)

_____ wurden berücksichtigt.

Bemerkungen / Hinweise / Auflagen (siehe auch Rückseite): _____

Änderung der Serien-Federendanschläge sind nicht zulässig

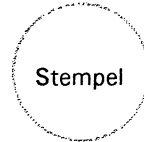
Eine Berichtigung der Fahrzeugpapiere ist erforderlich / nicht vorgeschrieben aber möglich *)

Prüfbericht / Gutachten-Nr.: _____

Ort u. Datum d. Abnahme: _____ Unterschrift u. Name

*) Nichtzutreffendes streichen

aaSoP bzw. Prüf-Ing.



1	Fahrzeug- und Aufbauart				33	Bemerkungen: FZ. TIEFERGELEGT DURCH GEÄND. FEDERN; EIBACH SUSPENSION; KENNZ. V/H:			
2	Fahrzeughersteller								
3	Typ-u. Ausführung								
4	Fz-Ident-Nr								
5	Antriebsart			6	Höchstgeschw. digkeit km/h				
7	Leistung/kW bei min ⁻¹			8	Hubraum				
9	Nutz-/Aufriegelast			10	Rauminhalt d. Tanks m ³				
11	Steh-/Liegplätze			12	Sitzplätze eins. Führerpl.-u. Nots.				
13	Maße über Länge alles mm		Breite				Höhe		
14	Leergewicht kg				15	Zul. Gesamtgewicht kg			
16	Zul. Achslast kg vorn		mitten			hinten			
17	Räder u.o. Gleisketten		18	Zahl d. Achs.		19	davon angetriebene Achsen		
20	Größen- bez. der	vorn							
21		mitte/hinten							
22		vorn							
23	Bereifg.	mitte/hinten							
Überdruck am Bremsanschluß		24	Einleitungs- bremse		bar	25	Zweileitungs- bremse		bar
26	Anhängerkupplung DIN 740 Form u. Gr.			27	Anhängerkuppl. Prüf bei Anhänger ohne Bremse				
28	Anhängelast kg bei Anhänger m. Bremse			29					
30	Standgeräusch dB(A)			31	Fahrgeräusch dB(A)				

Die im vorliegenden Fz-Brief in Spalte _____ Fz-Schein *) unter Ziff _____ u. Ziff. 33, Zeile _____ beschriebenen Angaben müssen entsprechend im Fz-Brief gestrichen werden.

*) Nichtzutreffendes streichen